



# Kettenschmierung richtig ausführen

## Acht Tipps zur Hand- oder Tropfschmierung einer laufenden Kette



### Eignung

für Kettentriebe mit einer Geschwindigkeit bis ca. 3 m/s



### Auswahl

Schmierstoff abhängig von Belastung, Temperaturen (von -60 bis +600°C) und Kettengeschwindigkeit wählen



### Kontinuität

Schmierstoff gemäß Nachschmierintervallen bevorraten bzw. vom Technischen Händler liefern lassen



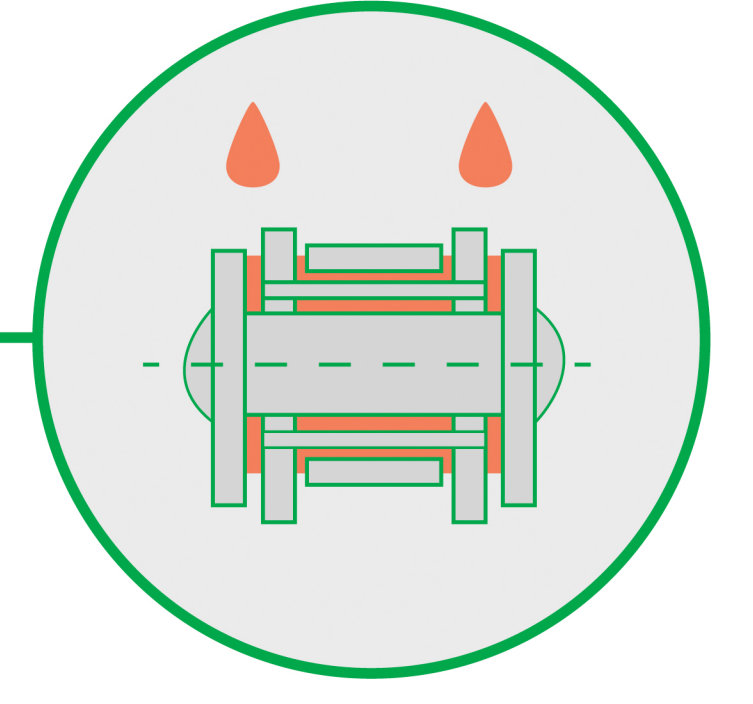
### Verarbeitung

Öl mit Pinsel, Ölkanne, Spray oder Tropföler aufbringen  
zusätzlich: auf die Innenseite, möglichst im Rücklauf der Kette



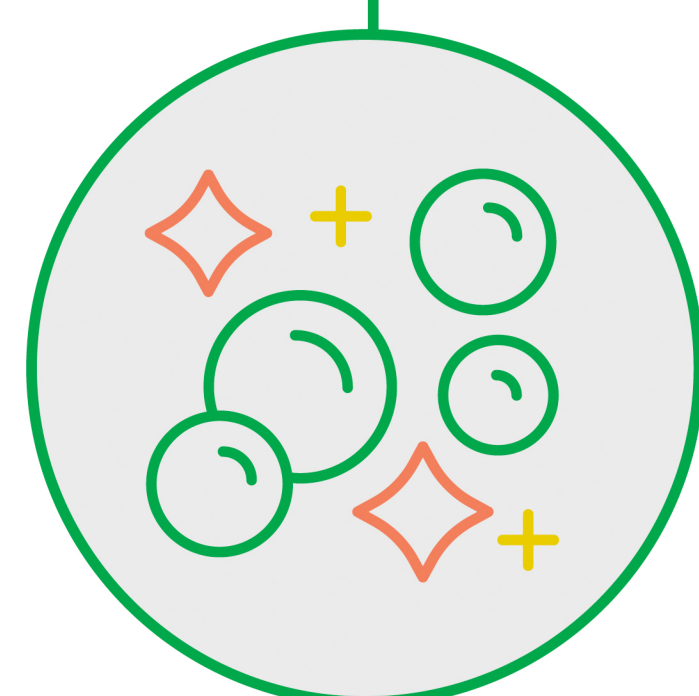
### Intervalle

Kette regelmäßig nachschmieren; Kriterien sind ein leiser Lauf und eine leicht ölige Oberfläche; Kontrolle mind. täglich oder möglichst alle acht Betriebsstunden



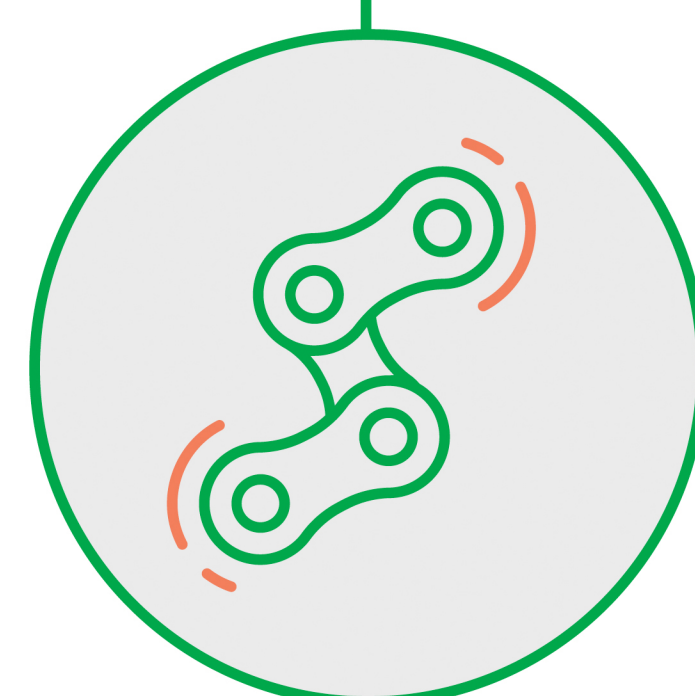
### Aufbringung

nur auf die sauberen Laschenkanten auf der Laschenoberseite, damit der Schmierstoff ins Ketteninnenlager eindringen kann



### Sauberkeit

in staubiger Umgebung auf hohen Reinigungseffekt des Öls achten, damit die Kette sauber bleibt



### Verhalten

enge Gelenkzugänge erfordern herausragende Kriechfähigkeit des Schmierstoffes